

PİYASA YORUMU

ARAŞTIRMA

 **HALKYATIRIM**

halkyatirim.com.tr | 444 42 55

ABD piyasaları, makro veri akışları ve İsrail-Hamas gelişmelerinin etkisiyle genel olarak alıcılı seyr izledi

Geçtiğimiz Cuma günü piyasalarda neler oldu?

Haftanın son işlem gününde ABD piyasaları, kişisel tüketim harcamaları deflatörü verisinin piyasa beklentileriyle uyumlu gerçekleşmesinin desteğinde genel olarak alıcılı seyr izledi.

Makro veriler cephesinde geçtiğimiz Cuma günü kişisel gelir, kişisel harcamalar, reel kişisel harcamalar, kişisel tüketim harcamaları deflatörü ve MNI Chicago PMI verileri takip edildi. Kişisel gelirler Nisan ayı verisi aylık bazda %0,3 artışla piyasa beklentisini karşıladı. Kişisel harcamalar verisi ise %0,2 artışla, piyasa beklentisinin hafif altında gerçekleşmekle beraber, önceki aya göre yavaşlama görüldüğüne işaret etti. Bu arada önceki ayın verisi aylık bazda %0,8 artıştan %0,7 artışa revize edildi. Reel kişisel tüketim harcamaları verisi de piyasa beklentisinin aksine aylık bazda %0,1 düşüş kaydederken, Mart ayı verisi aylık bazda %0,5 artıştan %0,4 artışa revize edildi. Kişisel tüketim harcamaları deflatörü cephesinde Nisan ayı manşet verisi aylık ve yıllık bazda sırasıyla %0,3 ve %2,7 artışlarla piyasa beklentisine paralel gerçekleşti. Çekirdek veri de aylık bazda %0,2, yıllık bazda da %0,8 artışla piyasa beklentisini karşıladı. MNI Chicago PMI Mayıs ayı verisi ise aylık bazda 2,6 puan düşüşle 35,4 seviyesine gerileyerek piyasa beklentisinin oldukça altında gerçekleşti.

Jeopolitik gelişmeler cephesinde Cuma günü İsrail'in Hamas'a 3 aşamalı yeni bir ateşkes önerisi sunduğunu belirtildi. İlk aşamada 6 haftalık bir ateşkes sürecinde İsrail'in Gazze'deki yerleşim yerlerinden çekilmeyi ve tarafların ellerindeki bazı rehaneleri serbest bırakmayı planladığını aktarıldı.

Özellikle deflatör verisinin fiyat gelişmelerinin beklentiler dahilinde seyrettiğini ortaya koymasının etkisiyle ABD 2 yıllık tahvil faizi %4,87, 10 yıllık tahvil faizi de %4,50 seviyesine geriledi. Faiz patikasına ilişkin olarak, Fed Watch Tool'a göre ilk faiz indiriminin 25 baz puan ile Eylül ayında gerçekleşebileceği yönündeki beklenti %47 seviyesine yükseldi (geçen hafta %44,9 seviyesindeydi). İkinci faiz indiriminin de %35,7 olasılıkla Ocak 2025'te gerçekleşeceği tahmin ediliyor (geçen hafta %34,6 seviyesindeydi). VIX endeksi geçtiğimiz Cuma günü 1,55 puan düşüşle 12,92 seviyesine gerilerken, tahvil piyasalarındaki volatilitayı gösteren MOVE endeksi 0,05'lik ılımlı artışla 91,14 seviyesinden kapandı.

Dow Jones endeksi, Salesforce ve UnitedHealth hisselerinde öne çıkan alımların desteğinde, %1,51 yükselişle 38,686.32 seviyesinden kapandı. S&P 500 endeksi de %0,80 artışla 5.277,51 seviyesine yükseldi. Nasdaq endeksi ise Nvidia başta olmak üzere bazı büyük teknoloji hisselerinde öne çıkan realizasyonlar nedeniyle yatay seyr izleyerek 16.735,02 seviyesinden günü tamamladı.

Haftalık bazda incelediğimizde S&P 500 ve Nasdaq endeksleri sırasıyla %0,51 ve %1,1 değer kayıplarıyla beş haftalık yükseliş döngülerini sonlandırırken, Dow Jones endeksi %1 gerilemeyle düşüş eğilimini ikinci haftaya taşıdı.

Haftalık bazda görülen değer kayıplarına karşın, Mayıs ayında her üç endeks yükseliş eğilimini altıncı aya taşıdı. Dow Jones

endeksi %2,3 yükselirken, S&P 500 endeksi %4,8 değer kazandı. Nasdaq endeksi de %6,88 yükselişle Kasım ayından bu yana en iyi performansını gösterdi.

Hisseler özelinde Dell Technologies hisseleri güçlü gelen finansallarına rağmen yapay zeka serveri bakiye siparişlerinin beklentiden düşük kalması nedeniyle %17'nin üzerinde değer kaybetti. Bulut güvenliği hissesi Zscaler %8,5 yükselirken, MongoDB %24 düştü. Giyim perakendecisi GAP hisseleri ise %30'a yakın değer kazandı.

Bugün ne bekliyoruz?

Hindistan'da yapılan genel seçim sonuçlarının Başbakan Modi'nin partisinin galibiyetine işaret etmesiyle bu sabah Asya piyasalarında ise son iki ayın en güçlü yükselişi görülüyor. Rupi ve Hindistan'ın devlet tahvilleri, Modi'nin partisinin ekonomik büyümeyi önceliklendiren politika adımları atacağı yönündeki beklentilerle değer kazançları kaydediyor. Yeni hükümet desteğinin üretim faaliyetlerini Çin'den çekmeyi planlayan ülkeler için Hindistan'ı bir partner olarak konumlandırıyor. Bu çerçevede Nifty 50 ve BSE Sensex endekslerinde yükselişler %3'e yaklaşırken, Hang Seng endeksinde de değer kazançları %2'yi aşıyor. Nikkei endeksi %1,18 artıda seyrederken, MSCI Asya Pasifik endeksinin de 21 Mart'tan bu yana en güçlü performansını gösterdiğini gözlemliyoruz. Çin endeksleri ise bu sabah açıklanan Caixin imalat PMI Mayıs ayı verisinin beklentinin hafif altında gerçekleşmesi nedeniyle satıcılı seyr izliyor. Caixin imalat PMI Mayıs ayı verisi aylık bazda 0,3 puan artışla 51,7 seviyesinde gerçekleşti.

ABD vadelielerde ılımlı alıcılı seyr gözleniyor.

Bugün ABD'de inşaat giderleri ve ISM imalat PMI verilerine ek olarak, S&P Global imalat PMI verisinin revizyonu takip edilecek. İnşaat giderleri Nisan ayı verisinin aylık bazda %0,2 artış kaydetmesi bekleniyor. ISM imalat PMI Mayıs ayı verisinin de aylık bazda 0,4 puan artışla 49,6 seviyesine yükselmesi bekleniyor. Ödenen fiyatlar verisinin de 1,4 puan düşüşle 59,5 seviyesine gerilemesi öngörülüyor. Yeni siparişler ve istihdam alt endekslerine yönelik olarak ise piyasa beklentisi bulunmuyor. Öncü olarak 0,9 puan artışla 50,9 seviyesine yükselen S&P Global imalat PMI verisinin aynı seviyede teyit edilmesi bekleniyor. Euro bölgesinde de imalat PMI verisinin ikinci okuması izlenecek. Öncü olarak 1,7 puan artışla 47,4 seviyesine yükselen S&P Global imalat PMI verisinin aynı seviyede teyit edilmesi bekleniyor.

Gelecek gündemde neler var?

Yarın ABD'de JOLTS açık iş pozisyonları ve fabrika siparişleri verilerine ek olarak dayanıklı mal siparişleri verisinin revizyonları takip edilecek. JOLTS açık iş pozisyonları Nisan ayı verisinin 128k düşüşle 8,36 mn seviyesine gerilemesi bekleniyor. Fabrika siparişleri verisinin aylık bazda %0,6 artış göstermesi öngörülüyor. Öncü olarak manşet ve çekirdek bazda sırasıyla %0,7 ve %0,4 artışlar kaydeden dayanıklı mal siparişleri verisinin de aynı seviyelerde teyit edilmesi bekleniyor.

ABD Piyasaları

Değişimler	Kapanış	Günlük değ.	Haftalık değ.	Aylık değ.	Yıllık değ.
Dow Jones	38,686.3	▲ 1.51%	▼ -0.98%	▼ -0.51%	▲ 2.64%
Nasdaq	16,735.0	▼ -0.01%	▼ -1.10%	▲ 2.63%	▲ 11.48%
S&P 500 Vadeli*	5,308.8	▲ 0.25%	▼ -0.24%	▲ 0.92%	▲ 10.14%

Avrupa Piyasaları

Değişimler	Kapanış	Günlük değ.	Haftalık değ.	Aylık değ.	Yıllık değ.
Dax	18,497.9	▲ 0.01%	▼ -1.05%	▲ 2.33%	▲ 10.42%
FTSE 100	8,275.4	▲ 0.54%	▼ -0.51%	▲ 4.29%	▲ 7.01%
MSCI Europe	2,146.6	▲ 0.47%	▼ -0.36%	▲ 2.43%	▲ 6.25%

Asya Piyasaları ve Asya GOÜ Piyasaları

Değişimler	Kapanış	Günlük değ.	Haftalık değ.	Aylık değ.	Yıllık değ.
Shanghai Bileşik*	3,076.2	▼ -0.34%	▼ -2.59%	▲ 0.91%	▲ 3.40%
Kospi	2,683.3	▲ 1.78%	▼ -0.16%	▼ -0.81%	▲ 1.06%
Hong Kong*	18,532.3	▲ 2.50%	▼ -0.41%	▲ 10.13%	▲ 8.71%
IDX Composite - Endonezya	7,072.1	▲ 1.45%	▼ -1.59%	▼ -2.51%	▼ -2.76%
TAIEX - Tayvan	21,572.0	▲ 1.88%	▲ 0.03%	▲ 3.73%	▲ 20.31%
MSCI GOU Asya	570.8	▼ -0.91%	▼ -3.11%	▲ 1.20%	▲ 5.19%

Diğer Gelişmekte Olan Ülke Piyasaları

Değişimler	Kapanış	Günlük değ.	Haftalık değ.	Aylık değ.	Yıllık değ.
BIST 100 - Türkiye	10,400.5	▼ -0.77%	▼ -2.59%	▲ 5.97%	▲ 39.23%
MOEX - Rusya	3,217.2	▼ -1.98%	▼ -5.28%	▼ -5.77%	▲ 3.81%
WIG - Polonya	86,315.3	▲ 0.72%	▼ -2.73%	▲ 3.12%	▲ 10.01%
Prag SE - Prag	1,553.6	▲ 0.89%	▼ -0.55%	▲ 1.11%	▲ 10.18%
S&P/BMV IPC - Meksika	55,179.2	▼ -0.31%	▼ -0.42%	▼ -4.15%	▼ -3.98%
Merval - Arjantin	1,651,417.3	▲ 0.51%	▲ 8.59%	▲ 31.77%	▲ 77.63%
Tel Aviv 35 - İsrail	1,999.9	▼ -0.04%	▲ 1.34%	▲ 1.02%	▲ 7.89%
Tedavul All - Suudi Arabistan	11,503.5	▼ -1.65%	▼ -5.11%	▼ -9.46%	▼ -3.59%
FTSE/JSE All - Endonezya	76,704.3	▼ -0.59%	▼ -3.09%	▲ 1.61%	▲ 0.29%
DFM General - Birleşik Arap Emirlikleri	3,977.9	▲ 0.17%	▼ -0.87%	▼ -6.33%	▼ -1.77%

*Haftalık değişim, önceki haftanın son işlem günü; aylık değişim, önceki ayın son işlem günü; yıllık değişim ise yılın son işlem gününe göre değişimi ifade eder.

Asya piyasalarında görülen pozitif atmosfere karşın, şirketler özelindeki bilanço gelişmeleri nedeniyle endeksin güne temkinli başlangıç yapacağını tahmin ediyoruz

Geçtiğimiz Cuma günü piyasalarda neler oldu?

Haftanın son işlem gününde BIST 100 endeksi güne %0,36 artışla 10.519,11 puandan başlangıç yaptı. Gün içerisinde genel olarak satıcılı seyir izleyen endeks 10.358,55 seviyesine kadar geriledi. Kapanışa doğru gelen sınırlı tepki alımlarının ardından, %0,77 düşüşle 10.400,48 seviyesinden kapandı. Bankacılık endeksi günü %0,11 değer kazancıyla tamamlarken, sanayi endeksi günü %0,97 kayıpla tamamladı. Günlük işlem hacmi ise 135,26 milyar TL seviyesinde gerçekleşti.

Bugün ne bekliyoruz?

Asya piyasalarında görülen pozitif atmosfere karşın, şirketler özelindeki bilanço gelişmeleri nedeniyle endeksin güne temkinli başlangıç yapacağını tahmin ediyoruz. Ayrıca, Cuma günü Koç Holding'in Yapı Kredi'nin First Abu Dhabi Bank'a satışına yönelik görüşmelerin sonlandırıldığı yönündeki açıklaması da endeksin seyri üzerinde etkili olacaktır.

Bugün yurt içinde Mayıs ayı enflasyon verilerini takip edeceğiz. Ekonomistlerin Mayıs ayı Tüketici Fiyat Endeksi'nde (TÜFE) aylık medyan tahmin yüzde 3,10, ortalama tahmin ise yüzde 3,22 artış yönünde gerçekleşti. Foreks Haber'in 18 ekonomist ile düzenlediği ankete göre, Mayıs ayı yıllık TÜFE verisi için medyan tahmin yüzde 74,80, ortalama ise yüzde 74,87 artışa işaret etti. TÜFE'de aylık en yüksek ve en düşük artış beklentileri sırasıyla yüzde 5,00 ve yüzde 2,22 şeklinde oluşurken, yıllık tahminler ise yüzde 76,00 ila yüzde 73,50 bandında oluştu.

Gelecek gündemde neler var?

Yarın yurt içinde Mayıs ayı Reel Efektif döviz kuru verisi takip edilecek. Hatırlanacağı üzere Nisan ayı verisi 1,67 puan artışla 59,77 seviyesine yükselmişti. Cuma günü de hazine nakit dengesi verisi takibimizde olacak. Hatırlanacağı üzere Nisan ayı verisi 237 mlr TL açık olarak gerçekleşmişti.

BIST Verileri

Endeksler	BIST 100	BIST Banka	BIST Sınai
Kapanış	10,400.5	15,062.4	14,204.5
Günlük Değ.	▼ -0.77%	▲ 0.11%	▼ -0.97%
Haftalık Değ.	▼ -3.16%	▲ 2.42%	▼ -6.38%
Yıllık Değ.	▲ 39.23%	▲ 72.79%	▲ 23.18%
Hacim (milyar TL)	135.3	35.9	51.7
Günlük Değ.	▲ 57.03%	▲ 76.18%	▲ 24.85%
3 Aylık Ortalama Hacim (milyar TL)	104.4	20.1	55.9
Günlük Değ. - 3 Aylık Ort.	▲ 29.59%	▲ 78.45%	▼ -7.51%

*Haftalık değişim, önceki haftanın son işlem günü; yıllık değişim ise yılın son işlem gününe göre değişimi ifade eder.

Türkiye Kapanışının Ardından Piyasalar

	Türkiye Kapanışı	Türkiye Açılış Öncesi	Değişim
\$/TL	32.2102	32.1810	▼ -0.09%
€/§	1.0851	1.0851	▲ 0.00%
Altın	2,330.4	2,322.6	▼ -0.34%

*Türkiye Açılış Öncesi için belirtilen rakamlar, bir önceki günün kapanış verileridir.

Türkiye - Ülke Risk Primleri (CDS)

Değişimler	31/05/24	Günlük değ.	Haftalık değ.	Aylık değ.	Yıllık değ.
Türkiye 2 Yıllık	134.8	● 3.83%	● -2.87%	● -12.0%	● -69.1%
Türkiye 5 Yıllık	259.2	● 1.93%	● -1.54%	● -9.2%	● -47.6%
Türkiye 10 Yıllık	347.9	● 1.43%	● -1.19%	● -5.5%	● -31.2%

Tahvil ve Döviz Piyasaları

Haftanın son işlem gününde, küresel tarafta Euro Bölgesi Mayıs ayı enflasyon verisi yıllık bazda %2,6 ile beklentilerin hafif üzerinde açıklandı. ABD'de Fed'in favori enflasyon verisi Çekirdek PCE Nisan ayında aylık bazda %0,2, yıllık bazda %2,8 ile beklentilere paralel açıklandı. Nisan ayı Kişisel Tüketim Harcamaları verisi aylık bazda %0,2 ile beklentilerin altında açıklanırken, yıllık bazda %2,8 ile beklentilere paralel açıklandı. Açıklanan veriler sonrası ABD'de 4.Çeyrekte faiz indirim olasılığı yükseldi. Veriler sonrası tahvil piyasalarında alıcılı seyir izlendi. Gün içinde ABD 10 yıllık tahvil faizi 5 bp azalışla %4,50, Almanya 10 yıllık tahvil faizi 1 bp azalışla %2,65 seviyesinden işlem gördü.

Türkiye'nin Dolar cinsi CDS risk primi ve Eurobond faiz getirileri yatay seyir izledi. Türkiye'nin 5 yıllık Dolar cinsi CDS risk primi 260 bp'dan işlem görürken, Mayıs 2034 vadeli 10 yıllık Eurobond faiz getirisi %7,55 seviyesinden işlem gördü.

Döviz tarafında majör para birimlerinin çoğunluğu ABD Dolar'ına karşı değer kazanırken, Euro/Dolar paritesi 1,0872'ye yükseldi. Dolar Endeksi 104,461'e gerilerken, Dolar / TL kuru ise 32,21 seviyesinden işlem gördü.

Yurt içi tarafta, TÜİK tarafında açıklanan verilere göre Türkiye 1.Çeyrekte %5,7 ile beklentilere paralel büyüdü. Veri sonrası TL tahvil piyasalarında alıcılı seyir izlendi. Şubat 2026 vadeli 2 yıllık gösterge tahvil faizi 17 bp azalışla %41,61'den işlem görürken, 10 yıllık gösterge tahvil faizi ise 44 bp azalışla %27,62 seviyesinden günü tamamladı. BİST Kesin Alım Satım Pazarında işlem hacmi 12,3 milyar TL'ye geriledi.

Hazine, Haziran ayında toplam 151,2 milyar TL'lik iç borç itfasına karşılık toplam 254 milyar TL'lik iç borçlanma hedeflerken, Bugün Şubat 2026 vadeli Sabit Kuponlu tahvilin yeniden ihracı ve Mayıs 2029 vadeli TÜFE'ye Endeksli tahvilin yeniden ihracını gerçekleştirecek.

TL likidite tarafında TCMB'nin haftalık repo fonlama tutarı önceki haftaya göre 127 milyar TL artışla 201 milyar TL'ye yükselirken, swap fonlaması 45,2 milyar TL azalışla 667,3 milyar TL seviyesinde oluştu. Böylece toplam TL fonlaması 81,7 milyar TL artarak 868,3 milyar TL'ye yükseldi. BİST Repo Pazarı'nda ortalama faiz oranı %52,11 - %52,92 bandında oluşurken, ortalama işlem hacmi 526 milyar TL'ye yükseldi.

10 Yıllık Tahvil Faizleri (\$ / € / £ / ¥)				
Ülkeler	Son Getiri (%)	Net Değişim		
		Günlük	Haftalık	Ybb
Türkiye	7.55	0.00	0.00	0.47
ABD	4.50	-0.05	0.04	0.63
İngiltere	4.31	-0.03	0.00	0.53
Almanya	2.64	-0.01	0.05	0.64
Fransa	3.12	-0.02	0.05	0.58
İspanya	3.10	-0.01	0.00	0.14
İtalya	3.94	-0.02	0.04	0.19

Gelişmekte Olan Ülke Para Birimleri				
	Son Fiyat	Değişim (%)		
		Günlük	Haftalık	Ybb
Türk Lirası	32.21	-0.01	-0.06	9.28
G. Afrika Randı	18.73	-0.12	1.90	2.41
Rus Rublesi	90.17	-0.21	0.69	1.04
Meksika Pesosu	17.02	0.01	1.94	0.23
Kore Wonu	1,383	0.52	1.27	6.83
Hindistan Rupee	83.43	0.13	0.45	0.22
Endonezya Rupiah	16,243	0.09	1.24	5.52
Macar Forinti	358.44	-0.31	1.23	3.33
Brezilya Reali	5.25	0.81	1.55	8.11

TL Piyasa Faiz Oranları	
	(%)
Politika Faizi (Haftalık Borç verme)	50.00
Gecelik Borç Al. /Borç Ver. Faizi	47 / 53
TCMB Ağır. Ort. Fon.	50.00
TLREF	52.34
TCMB Toplantı Tarihi	27 Haziran 2024

MAPLA BİYOTEKNOLOJİ FONLABÜYÜSÜN'DE Yatırım Turuna Başladı!

fonlabuyusun.com



Yurt İçi Haberler

Geçen yılı %4,5 büyüme ile bitiren ancak son çeyrekte yıllık büyüme hızı %4,0'a gerileyen **Türkiye ekonomisi, 2024'ün ilk çeyreğinde** yıllık büyüme hızını %5,7'ye çıkardı. Çeyreklik bazda da; son dört çeyrekte büyüme trendinde kalırken, 2024'ün ilk çeyreğinde çeyreklik büyüme %2,4 ile güçlü seviyede gerçekleşti.

2023 yılında **bilgi ve iletişim teknolojileri sektörünün** büyüklüğü %92 artış ile 785 milyar TL'ye ulaştı. Sektörün dolar bazındaki büyüklüğü ise %34'lük bir artışla 33 milyar dolara çıktı. Bu yıl tarihte ilk defa, bilgi teknolojilerinin büyüme performansı iletişim teknolojilerini geride bırakarak yeni bir dönemin kapılarını aralıyor. Yazılım ve servis sektöründeki bu hızlı yükseliş, yazılım ihracatında yüksek artışa işaret ediyor.

Hazine ve Maliye Bakanlığı, gelecek 3 aylık döneme ilişkin iç borçlanma stratejisini açıkladı. Buna göre Hazine, söz konusu dönemde 373,1 milyar TL'lik iç borç servisine karşılık 637,3 milyar TL'lik iç borçlanma gerçekleştirecek. Hazine, Haziran ayında toplam 151,2 milyar TL'lik iç borç servisine karşılık toplam 254 milyar TL'lik iç borçlanma, Temmuz ayında toplam 117,6 milyar TL'lik iç borç servisine karşılık toplam 198,7 milyar TL'lik iç borçlanma ve Ağustos ayında da toplam 104,3 milyar TL'lik iç borç servisine karşılık toplam 184,6 milyar TL'lik iç borçlanma yapılmasını planlıyor. Haziran ayındaki iç borçlanmanın 188,6 milyar TL'sinin piyasadan ihale yoluyla, 51,5 milyar TL'sinin doğrudan satışlardan, 14 milyar lirasının kamuya satışlardan, Temmuz'daki iç borçlanmanın 186,7 milyar TL'sinin piyasadan ihale yoluyla, 5,1 milyar TL'sinin doğrudan satışlardan, 6,9 milyar TL'sinin kamuya satışlardan ve Ağustos'ta yapılacak iç borçlanmanın 174,2 milyar TL'sinin piyasadan ihale yoluyla, 7,4 milyar TL'sinin doğrudan satışlardan, 3 milyar TL'sinin kamuya satışlardan oluşması bekleniyor. Bu dönemde 19 tahvil ihalesi düzenlenecek, 4 kira sertifikasının doğrudan satışı yapılacak, 2 hazine bonusu yeniden ihraç edilecek ve 1 altın tahvilinin doğrudan satışı gerçekleştirilecek. Haziranda 161,9 milyar TL, temmuzda 156,8 milyar TL ve Ağustos'ta 211,6 milyar TL ödeme yapılacak. Bu ödemelerin 157,2 milyar TL'si dış borç servisinden oluşacak.

EPDK, toplayıcılık faaliyetleriyle elektrik sektöründe başlayacak yeni dönemde lisanssız elektrik üreten santrallerin üretimlerinin birleştirilerek büyük üretim tesisi gibi faaliyette bulunmalarının önünün açıldığını bildirdi. Kurumdan yapılan yazılı açıklamada, 2022'de elektrik piyasası mevzuatında yapılan değişiklikle toplayıcı ve toplayıcılık kavramları lisansa tabi bir elektrik piyasası faaliyeti olarak tanımlandığını anımsatarak, bununla toplayıcı şirketlerin portföyünde yer alacak şebeke kullanıcıları bakımından güvenilirliğinin sağlanması ve piyasa işletmecisi açısından piyasa kayıt, teminat, uzlaştırma, ödeme, yaptırım gibi süreçlerinin daha sağlıklı yürütülmesinin sağlanmasının hedeflendiği ifade edildi.

TCMB'nin swap hariç rezervleri geçen haftanın ilk dört gününde 5,3 milyar dolar toparlanma göstererek Mart 2020'den bu yana ilk kez pozitif bölgeye geçti. Swap hariç net rezervler Mart sonundaki yerel seçimler öncesinde hızla gerilemiş ve -65,5 milyar dolarla tarihi dip seviyeyi görmüştü. Seçimlerin tamamlanmasının ardından TCMB hızlı bir rezerv inşasına girerken, swap hariç net rezervlerde de kademeli toparlanma izlenmişti. Bu sürecin sonunda 4 yıl sonra ilk kez swap hariç net rezervler artıya geçti.

JPMorgan Türkiye'deki politika faizinin ve enflasyon oranının zirveye yaklaştığı konusundaki artan güveni vurgulayarak, USDTRY paritesi için yıl sonu beklentisini 36'dan 35,5'e revize etti. Banka, enflasyonun 2025 yılı sonuna kadar %25'e düşeceğinden emin olduğunu söyledi. Banka ayrıca Türk DİBS'leri için yatırım tavsiyesini "ağırlığı artır" seviyesine yükseltti.

İTO, Mayıs ayı İstanbul Ücretli Geçim İndeksi ile Toptan Eşya Fiyatları İndeksi verilerini açıkladı. Buna göre, kentteki perakende fiyat hareketlerinin göstergesi olan İstanbul Ücretli Geçim İndeksi Mayıs'ta önceki aya göre yüzde 3,59, toptan fiyat hareketlerini yansıtan Toptan Eşya Fiyatları İndeksi de yüzde 2,59 arttı. Söz konusu veriler, yıllık bazda incelendiğinde artış oranının perakendede yüzde 82,20, toptan eşyada yüzde 61,21 olduğu görüldü.

Yurt Dışı Haberler

Saudi Aramco'nun 12 milyar dolarlık hisse satışı, işlemlerin başlamasının ardından kısa bir sürede alıcılarını buldu. Bloomberg'in haberine göre, talepler 26,70 riyal (7,10 dolar) ile 29 riyal (7,73 dolar) fiyat aralığında gerçekleşirken, talebin ne kadarının yabancı yatırımcılardan geldiği belli olmadı. Hükümet Aramco'daki hisse satışından elde edilecek geliri Vision 2030 projeleri için kullanacak. Suudi hükümeti Aramco'nun yaklaşık yüzde 82'sine sahipken, krallığın varlık fonu da yüzde 16'lık bir hisseye sahip. Krallık, arzdan sonra da ana hissedar olmaya devam edecek.

İsrail'in resmi yayın kuruluşu KAN'ın haberine göre, İsrail, ilk aşamada 'ölü veya diri' 33 rehinenin serbest bırakılmasını, ikinci aşamada ise 'savaşın' sona erdirilmesini içeren bir anlaşmayı kabul etti.

Eski ABD Başkanı ve 2024 başkanlık seçimlerinin Cumhuriyetçi adayı Trump, New York'taki "sus payı" davasında aleyhine hüküm veren mahkemeyi "siyasi tarafgirlikle", devleti ise "faşistlikle" suçladı.

OPEC+ grubu üretim kesintilerini 2025 yılı sonuna kadar uzatma kararı aldı.

S&P, AB'nin en büyük ikinci ekonomisi Fransa'nın kredi notunu AA'dan AA-'ye düşürdü, görünüm durağan. Karara gerekçe olarak Fransa'nın bütçe pozisyonundaki kötüleşme gösterildi.

Yurt Dışı Haberler

IMF, Ukrayna'ya yönelik kredi programının dördüncü incelemesini tamamlarken yaklaşık 2,2 milyar dolarlık ödeme için ön anlaşmaya vardı. Fondan yapılan açıklamada, IMF ve Ukraynalı yetkililerin toplam 15,6 milyar dolarlık 4 yıllık finansman paketinin dördüncü incelemesine ilişkin personel düzeyinde anlaşığı aktarıldı. Açıklamada, IMF İcra Direktörleri Kurulu'nun onayına bağlı olarak Ukrayna'nın yaklaşık 2,2 milyar dolara erişebileceği kaydedildi. Makroekonomik istikrarı sürdürmek ve ekonomik reformları ilerletmek için güncellenmiş bir dizi ekonomik ve mali politika üzerinde de anlaşmaya varıldığı belirtilen açıklamada, Ukrayna ekonomisinin 2024'ün ilk çeyreğinde dirençli büyüme göstermeye ve enflasyonla mücadeleyi sürdürmeye devam ettiği bildirildi. Açıklamada, ancak risklerin yüksek olduğu ve savaş devam ettikçe arttığına da işaret edilerek, yılın kalanına ilişkin görünümün oldukça belirsiz olmaya devam ettiği aktarıldı.

Tesla'nın emniyet kemeri uyarı sistemindeki arıza nedeniyle ABD'de 125.227 aracını geri çağıracağı bildirildi.

Avrupa Komisyonu'nun Enerjiden Sorumlu Üyesi Kadri Simson, Rusya'nın sıvılaştırılmış doğal gaz (LNG) sevkiyatını hedef alan yeni Avrupa yaptırımlarının Asyali alıcıları etkilemeyeceğini söyledi.

Avrupa Birliği, Ukrayna'daki savaşı nedeniyle Rusya'ya yönelik 14. yaptırım paketinin bir parçası olarak, Rus LNG'sinin üçüncü ülkelere aktarılması için AB tesisleri tarafından yeniden yükleme hizmetlerinin yasaklanmasını önerdi. Bu durum AB'ye yapılan ithalatı etkilemeyecek. AB ayrıca Arctic LNG ve Murmansk LNG gibi inşa halindeki LNG projelerinin tamamlanması için AB operatörlerinin yeni yatırımlarını ve mal, teknoloji ve hizmet tedariklerini de yasaklayacak.

ABD Başkanı Joe Biden, Rusya'nın işgalinin neden olduğu aksamaları gerekçe göstererek, ABD'nin Ukrayna çeliğine uyguladığı gümrük vergilerini geçici olarak askıya alma süresini bir yıl daha uzatacağını söyledi. Washington, Ukrayna çeliğine yönelik gümrük vergilerini ilk olarak Mayıs 2022'de, Rus işgalinin başlamasından sonra bir yılına askıya almış ve Mayıs 2023'te askıya alma süresini uzatmıştı.

Avustralya'nın bağımsız ücret belirleme kurumu, ulusal asgari ücreti büyük ölçüde enflasyona paralel olarak %3,75 oranında artırdı. Asgari ücret 1 Temmuz'dan itibaren saat başına 24.10 Avustralya dolarına (16.05 USD) yükselecek ve bu da Avustralya işgücünün yaklaşık beşte biri ya da yaklaşık 2.6 milyon çalışan için haftada fazladan 33 Avustralya doları anlamına gelecek. Adil Çalışma Komisyonu yıllık değerlendirmesinde, hayat pahalılığı baskısının en çok düşük gelirlili çalışanları vurduğunu, ancak enflasyonun %5,75'lik bir artış verdiği geçen yılın bu dönemine göre oldukça düşük olduğunu belirtti.

Eurostat verilerine göre, Euro Bölgesi'nde TÜFE Mayıs'ta aylık yüzde 0,2 arttı. Yıllık artış da yüzde 2,6 seviyesinde gerçekleşti. Bloomberg anketine katılan ekonomistlerin beklentileri yüzde 2,5 artış olması yönündeydi. Euro Bölgesi'nde çekirdek TÜFE ise Mayıs'ta yıllık yüzde 2,9 arttı. Beklenti ise yüzde 2,7'di. Hizmet sektörünü yüzde 2,6 ile gıda, alkol ve tütün ürünleri, yüzde 0,8 ile enerji dışı sanayi ürünleri ve yüzde 0,3 ile enerji ürünleri izledi. AB uyumlu verilere göre enflasyon mayısta Belçika'da yüzde 4,9, Hırvatistan'da 4,3, Portekiz'de 3,9, İspanya'da 3,8, Almanya'da 2,8, Fransa'da 2,7 ve İtalya'da yüzde 0,8 olarak tespit edildi.

Dünya Bankası ve IMF, ülkelerin iklim değişikliği tehdidiyle mücadele kapsamındaki eylemlerini artırmalarına yardımcı olmak için işbirliğini geliştiriyor. Dünya Bankası ile IMF'den yapılan ortak açıklamada, işbirliğinin politika reformları ve iklim yatırımlarına yönelik bütünlük yaklaşım yoluyla ülkelerin iklim stratejilerine kritik destek sağlayacağı, iki kurumun kendi yetkileri dahilinde, ülke odaklı reform programlarını geliştirmek için analiz, teknik yardım, finansman ve politika uzmanlıklarını kullanacağı kaydedildi.

Güney Afrika Cumhuriyeti'nde 29 Mayıs'ta düzenlenen genel seçimin resmi olmayan sonuçlarına göre, ülkenin ilk siyahi devlet başkanı Nelson Mandela'nın partisi Afrika Ulusal Kongresi'nin (ANC) 30 yıllık tek başına iktidarı sona erdi. Güney Afrika Seçim Komisyonu (IEC) verilerine göre, sandıkların yüzde 99,9'u açılırken, 2019 seçimlerinde yüzde 57 oy alan ANC'nin oy oranı, bu seçimde yüzde 40'a geriledi. Buna göre, Mandela'nın partisi ANC, 1994'ten beri ilk kez parlamentodaki çoğunluğu kaybetmiş oldu. Bu durum, Güney Afrika'nın ilk kez koalisyon hükümeti tarafından yönetilmesi anlamına geliyor.

Sandık çıkış anketlerine göre **Meksika**'da yapılan devlet başkanlığı seçimlerinde Claudia Sheinbaum, ülkenin ilk kadın devlet başkanı oldu.

Japonya'nın batısındaki İşikawa eyaletinde 6 büyüklüğünde deprem meydana geldi. Yerel saatle 06.31'de 10 kilometre derinlikte kaydedilen deprem sonrası tsunami uyarısı yapılmadı. Aynı bölgede yerel saatle 06.40'ta 4,8 büyüklüğünde ikinci bir deprem kaydedildi. İşikawa Eyalet Valiliğine göre depremlerde Noto Yarımadasında yer alan Wajima kentinde 5 bina çöktü. Yerel idare birimlerinin aktardığına göre depremlerde hayatını kaybeden olmadı. Sarsıntılar İşikawa genelinde, yakındaki Fukui ve Niigata dahil çevre eyaletlerde hissedildi. İşikawa'da bulunan Şika Nükleer Santrali ile Niigata'da bulunan Kaşiwazaki-Kariwa Nükleer Santralinde anormallik saptanmadı. East Japan Railway açıklamasına göre depremler nedeniyle Hokuriku ve Joetsu hızlı tren hatlarında geçici durdurular yaşandı. JMA, bölgede artçı sarsıntıların bir hafta sürebileceğini duyurdu.

Şirket Haberleri

Şişecam (SISE, Negatif): Şişecam, 1Ç24'te zayıf faaliyet performansı ve efektif vergi oranındaki artış nedeniyle, beklentimiz olan 3.082 mn TL'nin altında yıllık bazda %55,8 düşüşle 2.355 mn TL net kar açıkladı. Beklentimizin altında kalan net karda tahminimizin altında gerçekleşen operasyonel performans etkili oldu. Diğer taraftan, TMS 29 uygulaması kapsamında endeksleme etkisi sonucu ise 4.496 mn TL parasal kazanç kaydedildi. Operasyonel tarafta ise Şişecam, 1Ç24'te TMS 29 dahil yıllık bazda 10 puan düşüşle %7,7 FAVÖK marjı ve yıllık %63,5 düşüşle 3.133 mn TL FAVÖK ile tamamladı. Ayrıca, şirketin net borç pozisyonu 2023 sonundaki 45 milyar TL'den, Mart sonu itibarıyla yatırımların artması sonucu 51 milyar TL'ye yükseldi. Özetle; borçluluk tarafındaki artışa ek olarak, hem net kar hem operasyonel performans tarafında zayıf ilk çeyrek finansal sonuçlarının hisse performansına etkisini 'negatif' olarak değerlendiriyoruz.

Hisse Verileri		Piyasa Çarpanları	
Hisse Kodu	SISE	F/K	10,7
Cari Fiyat (TL)	49,66	FD/FAVÖK	13,4
52H En Yüksek (TL)	56,67	FD/Satışlar	1,4
52H En Düşük (TL)	38,73	PD/DD	1,0
Piyasa Değeri (mn TL)	152.119,2	Relatif Performans	
Piyasa Değeri (mn USD)	4.717,0	S1H	-3,4%
Halka Açıklık Oranı (%)	49%	S1A	-3,7%
Endeks Payı (BIST100)	2,6%	S3A	-14,7%
Temettü Verimi	1,3%	S1Y	-88,1%
3A Hacim (mn TL)	1.847,7	YB	-29,4%

Akçansa (AKCNS, Negatif): Akçansa, TMS 29 dahil 1Ç24'te beklentimiz olan 498 mn TL'nin oldukça altında yıllık %99,8 düşüşle 2 mn TL net kar açıkladı. Operasyonel karlılığın beklentimizin altında gerçekleşmesine ek olarak; net parasal durumda, kazanç beklentimizin aksine kaydedilen 37 mn TL'lik parasal kayıp net kar tahminimizdeki sapmada etkili oldu. 1Ç23'te TMS 29 uygulaması kapsamında endeksleme etkisi sonucu 184 mn TL parasal kazanç kaydedilmişti. Operasyonel tarafta ise Akçansa, 1Ç24'te TMS 29 dahil yıllık bazda 7,0 puan düşüşle %10,8 FAVÖK marjı ve yıllık %50 düşüşle 469,7 mn TL FAVÖK ile tamamladı. Özetle; operasyonel karlılık tarafında zayıflamaya işaret eden ilk çeyrek finansal sonuçlarının hisse performansına etkisini 'negatif' olarak değerlendiriyoruz.

Hisse Verileri		Piyasa Çarpanları	
Hisse Kodu	AKCNS	F/K	15,8
Cari Fiyat (TL)	142,50	FD/FAVÖK	7,8
52H En Yüksek (TL)	192,09	FD/Satışlar	1,5
52H En Düşük (TL)	71,92	PD/DD	1,7
Piyasa Değeri (mn TL)	27.281,2	Relatif Performans	
Piyasa Değeri (mn USD)	846,0	S1H	2,5%
Halka Açıklık Oranı (%)	19%	S1A	-9,2%
Endeks Payı (BIST100)	0,2%	S3A	-18,7%
Temettü Verimi	3,8%	S1Y	-15,0%
3A Hacim (mn TL)	160,4	YB	-35,0%

Skor Kart: Şirketler ile ilgili Skor Kart'lara [buradan](#) ulaşabilirsiniz. Hisse senedine ilişkin güncel piyasa verilerinin yanı sıra, şirketin son 16 çeyreğine ilişkin önemli rasyo ve finansal verilerinin sunulduğu bir data setidir. Skor Kart ile bilanço dönemlerini takip edebilir, şirket bilançoları dahil tüm finansal verilere ulaşabilir ve güvenli yatırımın avantajlarından faydalanabilirsiniz.

Şirket Haberleri

Doğuş Otomotiv (DOAS, Nötr): Doğuş Otomotiv, 1Ç24'te TMS 29 etkisi dahil kurum beklentimizin %16,4 üzerinde yıllık bazda %47,8 azalışla 2.977 mn TL net kar açıkladı. Net kar marjı 1Ç23'e göre 8,3 puan azalışla %8,7 seviyesinde gerçekleşti. 1Ç24'te TMS 29 kapsamında kaydedilen 668 mn TL'lik net parasal kayıp ve 404 mn TL'lik net finansman gideri karlılığı baskıladı. TMS 29 dahil Operasyonel tarafta ise FAVÖK marjı yıllık bazda 7,1 puan azalışla %13 seviyesine geriledi. Doğuş Otomotiv'in yurt içi satış adetlerinde görülen iyileşmeye rağmen, iç pazar dinamiklerine bağlı olarak fiyatlanma avantajının etkisini yitirmesi marjlarda görülen geri çekilmeye etkili oldu. Şirketin TMS 29 dahil operasyonel marjlarında görülen gerilemeye karşın, beklentimiz dahilinde gerçekleşen finansal sonuçların hisse performansına yansımaları 'nötr' olarak değerlendiriyoruz.

Hisse Verileri		Piyasa Çarpanları	
Hisse Kodu	DOAS	F/K	3,9
Cari Fiyat (TL)	303,00	FD/FAVÖK	2,9
52H En Yüksek (TL)	371,78	FD/Satışlar	0,4
52H En Düşük (TL)	119,95	PD/DD	1,3
Piyasa Değeri (mn TL)	66.660,0	Relatif Performans	
Piyasa Değeri (mn USD)	2.067,0	S1H	0,3%
Halka Açıklık Oranı (%)	34%	S1A	3,3%
Endeks Payı (BIST100)	0,8%	S3A	13,6%
Temettü Verimi	15,5%	S1Y	38,0%
3A Hacim (mn TL)	1.399,9	YB	-7,5%

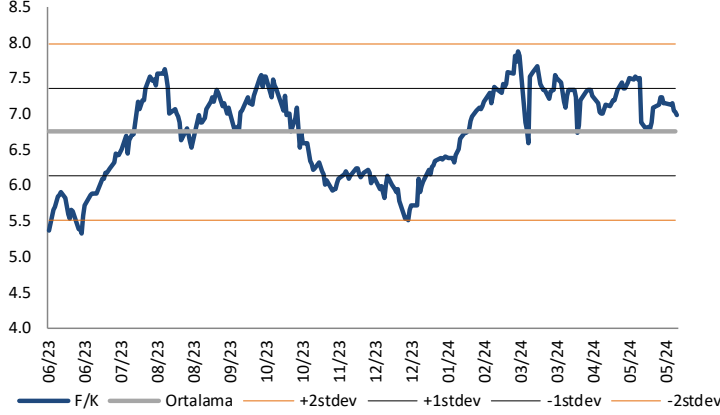
Tav Havalimanları Holding (TAVHL, Nötr): Almatı Havalimanı yeni dış hatlar terminalinin inşaatı tamamlanarak, yeni terminal binası hizmete açıldı. 54.000 metrekare büyüklüğündeki yeni terminalin açılışı ve eski terminalin iç hatlara dönüştürülmesi ile birlikte havalimanının yolcu kapasitesi yıllık 7 milyondan, 14 milyon yolcu sayısının üzerine çıkıyor. Yeni terminal binasında 7 tanesi köprülü olmak üzere toplam 12 biniş kapısı, 3.230 metrekare gümrüksüz satış alanı ve 786 araçlık otopark bulunuyor. Otopark kapasitesi, Eylül 2024'te 1.200 araca çıkıyor.

Hisse Verileri		Piyasa Çarpanları	
Hisse Kodu	TAVHL	F/K	10,0
Cari Fiyat (TL)	240,70	FD/FAVÖK	10,8
52H En Yüksek (TL)	248,10	FD/Satışlar	3,3
52H En Düşük (TL)	77,05	PD/DD	1,7
Piyasa Değeri (mn TL)	87.441,8	Relatif Performans	
Piyasa Değeri (mn USD)	2.711,5	S1H	2,3%
Halka Açıklık Oranı (%)	48%	S1A	5,9%
Endeks Payı (BIST100)	1,5%	S3A	24,8%
Temettü Verimi	0,0%	S1Y	97,2%
3A Hacim (mn TL)	644,6	YB	84,7%

Skor Kart: Şirketler ile ilgili Skor Kart'lara [buradan](#) ulaşabilirsiniz. Hisse senedine ilişkin güncel piyasa verilerinin yanı sıra, şirketin son 16 çeyreğine ilişkin önemli rasyo ve finansal verilerinin sunulduğu bir data setidir. Skor Kart ile bilanço dönemlerini takip edebilir, şirket bilançoları dahil tüm finansal verilere ulaşabilir ve güvenli yatırımın avantajlarından faydalanabilirsiniz.

Çarpanlar Bazında BIST

BIST 100 F/K (Cari)

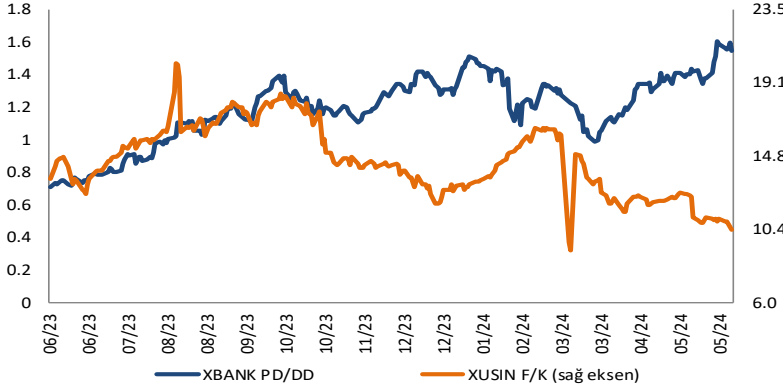


BIST100 F/K Çarpanı (Cari)

	Son 3 Ay	Son 1 Yıl
Kapanış		6.98x
Minimum	6.59x	5.32x
Maksimum	7.67x	7.88x
Ortalama	7.21x	6.75x
Minimuma Uzaklık	0.39x	1.66x
Maksimuma Uzaklık	-0.69x	-0.90x
Performans	2.4%	31.5%

Mevcut durumda, son üç aylık ortalama çarpan seviyesine %3; son bir yıllık ortalama çarpan seviyesine %3.3 yakınız.

XBANK PD/DD (Cari) / XUSIN F/K (Cari)



XBANK PD/DD Çarpanı (Cari)

	Son 3 Ay	Son 1 Yıl
Kapanış		1.55x
Minimum	0.99x	0.71x
Maksimum	1.61x	1.61x
Ortalama	1.31x	1.19x
Minimuma Uzaklık	0.56x	0.84x
Maksimuma Uzaklık	-0.05x	-0.05x
Performans	20.3%	120.9%

Mevcut durumda, son üç aylık ortalama çarpan seviyesine %16; son bir yıllık ortalama çarpan seviyesine %23.2 yakınız.

XUSIN F/K (Cari)



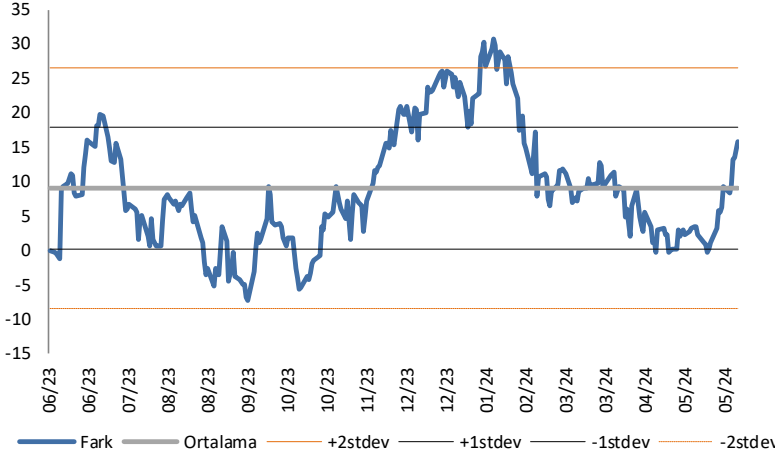
XUSIN F/K Çarpanı (Cari)

	Son 3 Ay	Son 1 Yıl
Kapanış		10.38x
Minimum	9.15x	9.15x
Maksimum	14.89x	20.27x
Ortalama	11.99x	14.47x
Minimuma Uzaklık	1.23x	1.23x
Maksimuma Uzaklık	-4.50x	-9.89x
Performans	-29.5%	-17.2%

Mevcut durumda, son üç aylık ortalama çarpan seviyesine %15; son bir yıllık ortalama çarpan seviyesine %39.4 yakınız.

BIST vs MSCI GOÜ Piyasa Göstergeleri

BIST100 - MSCI GOÜ

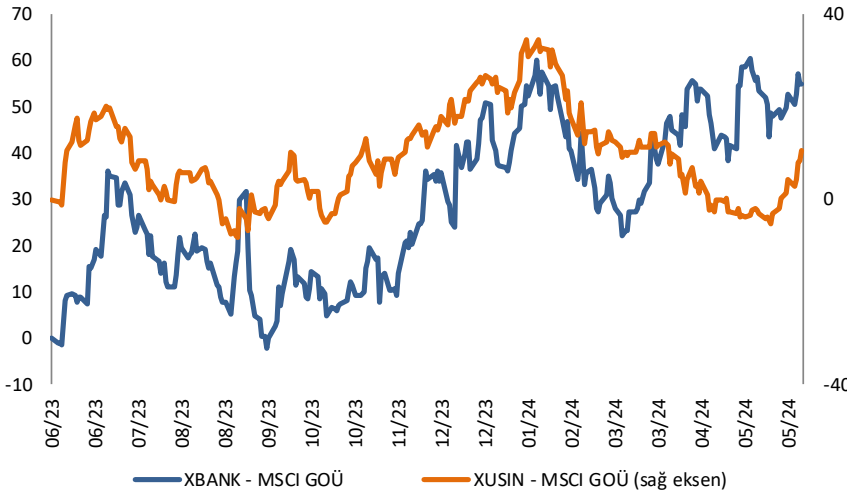


BIST 100 - MSCI GOÜ Endeksi Farkı (Normalize Edilmiş)

	Son 3 Ay	Son 1 Yıl
Kapanış		15.75
Minimum	-0.3	-7.2
Maksimum	15.8	30.8
Ortalama	5.9	9.0
Minimuma Uzaklık	16.0	23.0
Maksimuma Uzaklık	0.0	-15.0
Performans	4.0%	8.9%

Mevcut durumda, son üç aylık ortalama seviyeye 9.9 puan; son bir yıllık ortalama seviyeye 6.7 puan yakınız.

XBANK - MSCI GOÜ / XUSIN - MSCI GOÜ

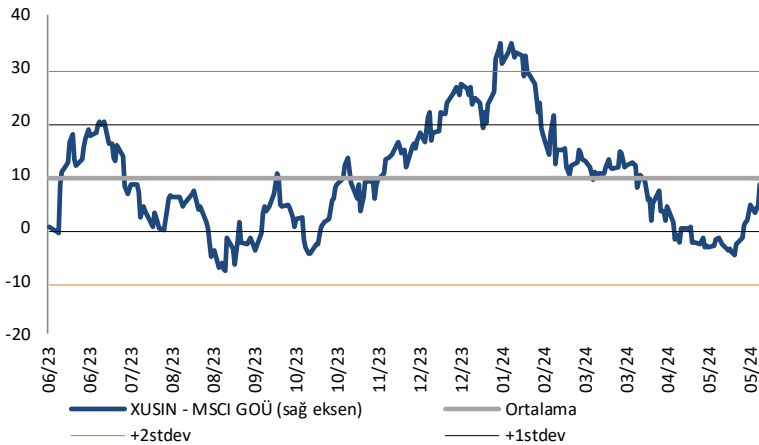


XBANK - MSCI GOÜ Bankacılık Endeksi Farkı (Normalize Edilmiş)

	Son 3 Ay	Son 1 Yıl
Kapanış		55.0
Minimum	22.2	-2.1
Maksimum	60.6	60.6
Ortalama	45.4	29.0
Minimuma Uzaklık	32.8	57.1
Maksimuma Uzaklık	-5.5	-5.5
Performans	-0.8%	8.9%

Mevcut durumda, son üç aylık ortalama seviyeye 9.7 puan; son bir yıllık ortalama seviyeye 26 puan yakınız.

XUSIN - MSCI GOÜ Sanayi Endeksi



XUSIN - MSCI GOÜ Sanayi Endeksi Farkı (Normalize Edilmiş)

	Son 3 Ay	Son 1 Yıl
Kapanış		10.6
Minimum	-5.3	-8.2
Maksimum	14.3	34.7
Ortalama	3.8	9.2
Minimuma Uzaklık	15.8	18.7
Maksimuma Uzaklık	-3.7	-24.2
Performans	4.0%	5.4%

Mevcut durumda, son bir yıllık ortalama seviyeye 1.3 puan uzağız.

Haftalık Veri Takvimi						
Tarih	TSİ	Ülke	Açıklanacak Veri	Dönemi	Beklenti	Önceki
3 Haziran	02:50	Japonya	Sermaye Harcamaları (Yıllık)	1Ç	12,0%	16,4%
3 Haziran	03:30	Japonya	Jibun Bank İmalat PMI (Final)	Mayıs	-	50,5
3 Haziran	04:45	Çin	Caixin İmalat PMI	Mayıs	51,6	51,4
3 Haziran	10:00	Euro Bölgesi	AMB Üyesi Simkus'un Konuşması	-	-	-
3 Haziran	10:00	Türkiye	S&P Global/ICI İmalat PMI	Mayıs	-	49,3
3 Haziran	10:00	Türkiye	TÜFE (Aylık)	Mayıs	3,0%	3,18%
3 Haziran	10:00	Türkiye	TÜFE (Yıllık)	Mayıs	74,8%	69,8%
3 Haziran	10:00	Türkiye	ÜFE (Aylık)	Mayıs	-	3,6%
3 Haziran	10:00	Türkiye	ÜFE (Yıllık)	Mayıs	-	55,66%
3 Haziran	11:00	Euro Bölgesi	HCOB İmalat PMI (Final)	Mayıs	47,4	47,4
3 Haziran	16:45	ABD	S&P Global İmalat PMI (Final)	Mayıs	50,9	50,9
3 Haziran	17:00	ABD	İnşaat Harcamaları (Aylık)	Nisan	0,2%	-0,2%
3 Haziran	17:00	ABD	ISM İmalat	Mayıs	49,7	49,2
3 Haziran	17:00	ABD	ISM Ödenen Fiyatlar	Mayıs	60	60,9
3 Haziran	17:00	ABD	ISM Yeni Siparişler	Mayıs	-	49,1
3 Haziran	17:00	ABD	ISM İstihdam	Mayıs	-	48,6
4 Haziran	17:00	ABD	JOLTS İş Olanakları	Nisan	8400k	8488k
4 Haziran	17:00	ABD	Fabrika Siparişleri	Nisan	0,7%	1,6%
4 Haziran	17:00	ABD	Çekirdek Fabrika Siparişleri	Nisan	-	0,5%
4 Haziran	17:00	ABD	Dayanıklı Mal Siparişleri (Final)	Nisan	0,7%	0,7%
4 Haziran	17:00	ABD	Çekirdek Dayanıklı Mal Siparişleri (Final)	Nisan	-	0,4%
5 Haziran	03:30	Japonya	Jibun Bank Hizmet PMI (Final)	Mayıs	-	53,6
5 Haziran	04:45	Çin	Caixin Hizmet PMI	Mayıs	52,6	52,5
5 Haziran	11:00	Euro Bölgesi	HCOB Hizmet PMI (Final)	Mayıs	53,3	53,3
5 Haziran	12:00	Euro Bölgesi	ÜFE (Aylık)	Nisan	-0,5%	-0,4%
5 Haziran	12:00	Euro Bölgesi	ÜFE (Yıllık)	Nisan	-5,3%	-7,8%
5 Haziran	14:00	ABD	MBA Mortgage Başvuruları	31.May	-	-5,7%
5 Haziran	15:15	ABD	ADP Tarım Dışı İstihdam	Mayıs	180k	192k
5 Haziran	16:45	ABD	S&P Global Hizmet PMI (Final)	Mayıs	54,8	54,8
5 Haziran	17:00	ABD	ISM Hizmetler Endeksi	Mayıs	51	49,4
5 Haziran	17:00	ABD	ISM Hizmetler Ödenen Fiyatlar	Mayıs	-	59,2
5 Haziran	17:00	ABD	ISM Hizmetler İstihdamı	Mayıs	-	45,9
5 Haziran	17:00	ABD	ISM Hizmetler Yeni Siparişler	Mayıs	-	52,2
6 Haziran	12:00	Euro Bölgesi	Perakende Satışlar (Aylık)	Nisan	0,2%	0,8%
6 Haziran	12:00	Euro Bölgesi	Perakende Satışlar (Yıllık)	Nisan	0,3%	0,7%
6 Haziran	15:15	Euro Bölgesi	AMB Refinansman Faizi	06.Haz	4,3%	4,5%
6 Haziran	15:15	Euro Bölgesi	AMB Marjinal Fonlama Faizi	06.Haz	4,5%	4,75%
6 Haziran	15:15	Euro Bölgesi	AMB Mevduat Faizi	06.Haz	3,75%	4,0%
6 Haziran	15:30	ABD	Ticaret Dengesi (Milyar Dolar)	Nisan	-75,1	69,4
6 Haziran	15:30	ABD	Haftalık İşsizlik Maaşı Başvuruları	01.Haz	220k	219k
6 Haziran	15:30	ABD	Devam Eden İşsizlik Başvuruları	25.May	-	1791k
6 Haziran	15:45	Euro Bölgesi	AMB Başkanı Lagarde'in Konuşması	-	-	-
7 Haziran	-	Çin	İhracat (Yıllık)	Mayıs	5,1%	1,5%
7 Haziran	-	Çin	İthalat (Yıllık)	Mayıs	4,7%	8,4%
7 Haziran	-	Çin	Ticaret Dengesi (Milyar Dolar)	Mayıs	71,5	72,35
7 Haziran	02:30	Japonya	Hane Halkı Harcamaları (Yıllık)	Nisan	0,6%	-1,2%
7 Haziran	08:00	Japonya	Öncü Endeks	Nisan	111,7	112,2
7 Haziran	10:00	Euro Bölgesi	AMB Üyesi Nagel'in Konuşması	-	-	-
7 Haziran	11:00	Euro Bölgesi	AMB Üyesi Schnabel'in Konuşması	-	-	-
7 Haziran	12:00	Euro Bölgesi	GSYİH (Çeyreklik, Final)	1Ç	0,3%	0,3%
7 Haziran	12:00	Euro Bölgesi	GSYİH (Yıllık, Final)	1Ç	0,4%	0,4%
7 Haziran	12:00	Euro Bölgesi	İstihdam (Çeyreklik, Final)	1Ç	-	0,3%
7 Haziran	12:00	Euro Bölgesi	İstihdam (Yıllık, Final)	1Ç	-	1,0%
7 Haziran	15:30	ABD	Tarım Dışı İstihdam	Mayıs	180k	175k
7 Haziran	15:30	ABD	İşsizlik Oranı	Mayıs	3,9%	3,9%
7 Haziran	15:30	ABD	Ortalama Saatlik Kazançlar (Aylık)	Mayıs	0,3%	0,2%
7 Haziran	15:30	ABD	Ortalama Saatlik Kazançlar (Yıllık)	Mayıs	3,9%	3,9%
7 Haziran	17:00	ABD	Toptan Satışlar (Aylık)	Nisan	-	-1,3%
7 Haziran	17:00	ABD	Toptan Stoklar (Aylık, Final)	Nisan	-	0,2%
7 Haziran	17:30	Türkiye	Nakit Bütçe Dengesi (Milyar TL)	Mayıs	-	-237,0
7 Haziran	19:00	ABD	Fed Üyesi Cook'un Konuşması	-	-	-

Kaynak: Bloomberg, TCMB, TÜİK, HLY Araştırma, Foreks Türkiye

AKLIN YOLU AÖS

AÖS, Google Play ve App Store'da!
Geç kalmadan akıllı telefonunuza yükleyin.

Sonuç veren yatırım kararlarının
püf noktası, finans piyasalarını
doğru yorumlamaktır.
Kişisel finansal asistanınız
AÖS'le tanışın,
akıl odaklı öneriler sayesinde
yatırım deneyiminizi iyileştirin.



Halk Yatırım Araştırma



Halkyatirimarastirma@halkyatirim.com.tr



+90 216 285 09 00

Halk Yatırım Araştırma

Banu KIVCI TOKALI

Araştırma Direktörü

BTokali@halkyatirim.com.tr
+90 216 547 81 88

İlknur TURHAN

Müdür
Perakende, Cam, Çimento, GYO, Mobilya,
GıdaITurhan@halkyatirim.com.tr
+90 216 547 81 85

Ayşegül BAYRAM

Yönetmen
Strateji, Telekom, Madencilik, Savunma,
Yazılım, Teknoloji, Enerji, Tarım,
Mühendislik - TaahhütABayram@halkyatirim.com.tr
+90 216 547 87 30

Yasin SARIHAN

Uzman
Otomotiv, Dayanıklı Tüketim, Gıda &
İçecek, EnerjiYSarihan@halkyatirim.com.tr
+90 216 547 87 26

İdil Su KESKEN SÖNMEZ

Uzman
BankacılıkİdilS@halkyatirim.com.tr
+90 216 547 81 70

ÇEKİNCE

Bu rapor ve yorumlardaki yazılar, bilgiler ve grafikler yalnızca bilgi edinilmesi amacıyla derlenmiştir. Burada yer alan yatırım bilgi, yorum ve tavsiyeleri yatırım danışmanlığı kapsamında değildir. Yatırım danışmanlığı hizmeti, yetkili kuruluşlar tarafından kişilerin risk ve getiri tercihleri dikkate alınarak kişiye özel, imzalanacak yatırım danışmanlığı sözleşmesi çerçevesinde sunulmaktadır. Burada yer alan yorum ve tavsiyeler ise genel niteliktedir. Bu tavsiyeler mali durumunuz ile risk ve getiri tercihlerinize uygun olmayabilir. Bu nedenle, sadece burada yer alan bilgilere dayanarak yatırım kararı verilmesi beklentilerinize uygun sonuçlar doğurmayabilir. Halk Yatırım, bu bilgilerin doğru, eksiksiz ve değişmez olduğunu garanti etmez, bilgi eksikliği ve yanlışlığından hiçbir şekilde sorumlu tutulamaz. Raporda yer alan ifadeler, hiçbir şekilde alış veya satış teklifi olarak değerlendirilemez. Halk Yatırım'ın rapordaki bilgiler dolayısıyla ortaya çıkabilecek doğrudan ve dolaylı kazanç ve zararlarla ilgili herhangi bir sorumluluğu yoktur. Bu ileti 05 Kasım 2014 tarih ve 29166 sayılı Resmi Gazetede yayınlanan ve 01 Mayıs 2015 tarihinde yürürlüğü giren "Elektronik Ticaretin Düzenlenmesi Hakkında" çıkan kanunun 2.Maddesi c bendinde belirtilen Ticari Elektronik ileti kapsamında değildir.